

Toyota PROACE

Прейскурант

TOYOTA Proace цена от 02.12.2025



Комплектация	Кузов	Двигатель и Кузов	Максимальная мощность (kW)	Коробка передач	Выброс CO ₂ (г/км)	ЦЕНА в EUR с НСО евро
Professional	Платформа среднего размера	2.2 D-4D M/T (Передний привод) (110 kW)	110	Механическая	247	32 500
Professional	Фургон среднего размера с распашными дверями 4 двери	1.5 D-4D M/T (Передний привод) (88 kW)	88	Механическая	170	32 350
Professional Nord	Фургон среднего размера с распашными дверями 4 двери	1.5 D-4D M/T (Передний привод) (88 kW)	88	Механическая	170	33 600
Professional Plus	Фургон среднего размера с распашными дверями 4 двери	1.5 D-4D M/T (Передний привод) (88 kW)	88	Механическая	170	36 500
Professional Nord	Фургон среднего размера с распашными дверями 4 двери	0 Electric 75kWh EV (Передний привод) (100 kW)	100	Автоматическая	0	49 900
Professional	Фургон среднего размера с распашными дверями 4 двери	2.2 D-4D M/T (Передний привод) (110 kW)	110	Механическая	176	34 750
Professional Plus	Фургон среднего размера с распашными дверями 4 двери	2.2 D-4D M/T (Передний привод) (110 kW)	110	Механическая	174	38 800
Professional Nord	Фургон среднего размера с распашными дверями 4 двери	2.2 D-4D A/T (Передний привод) (110 kW)	110	Автоматическая	184	37 700
Professional Plus	Фургон среднего размера с распашными дверями 4 двери	2.2 D-4D A/T (Передний привод) (110 kW)	110	Автоматическая	183	40 650
Professional Plus	Фургон среднего размера с распашными дверями 5 дверей	1.5 D-4D M/T (Передний привод) (88 kW)	88	Механическая	171	37 000

Toyota PROACE

Прейскурант

TOYOTA Proace цена от 02.12.2025



Комплектация	Кузов	Двигатель и Кузов	Максимальная мощность (kW)	Коробка передач	Выброс CO ₂ (г/км)	ЦЕНА в EUR с НСО евро
Professional Plus	Фургон среднего размера с распашными дверями 5 дверей	0 Electric 75kWh EV (Передний привод) (100 kW)	100	Автоматическая	0	52 850
Professional Comfort	Фургон среднего размера с распашными дверями 5 дверей	0 Electric 75kWh EV (Передний привод) (100 kW)	100	Автоматическая	0	56 800
Professional Plus	Фургон среднего размера с распашными дверями 5 дверей	2.2 D-4D M/T (Передний привод) (110 kW)	110	Механическая	175	39 250
Professional Plus	Фургон среднего размера с распашными дверями 5 дверей	2.2 D-4D A/T (Передний привод) (110 kW)	110	Автоматическая	184	41 100
Professional Nord	Длинный фургон с распашными дверями, 4 двери	0 Electric 75kWh EV (Передний привод) (100 kW)	100	Автоматическая	0	50 850
Professional	Длинный фургон с распашными дверями, 4 двери	2.2 D-4D M/T (Передний привод) (110 kW)	110	Механическая	179	35 800
Professional Nord	Длинный фургон с распашными дверями, 4 двери	2.2 D-4D M/T (Передний привод) (110 kW)	110	Механическая	179	37 050
Professional Plus	Длинный фургон с распашными дверями, 4 двери	2.2 D-4D M/T (Передний привод) (110 kW)	110	Механическая	177	39 950
Professional Nord	Длинный фургон с распашными дверями, 4 двери	2.2 D-4D A/T (Передний привод) (110 kW)	110	Автоматическая	185	38 950
Professional Plus	Длинный фургон с распашными дверями, 4 двери	2.2 D-4D A/T (Передний привод) (110 kW)		Автоматическая		41 750

Toyota PROACE

Прейскурант

TOYOTA Proace цена от 02.12.2025



Комплектация	Кузов	Двигатель и Кузов	Максимальная мощность (kW)	Коробка передач	Выброс CO ₂ (г/км)	ЦЕНА в EUR с НСО евро
Professional Plus	Длинный фургон с распашными дверями, 4 двери	2.2 D-4D A/T (Передний привод) (132 kW)	132	Автоматическая	185	43 500
Professional Nord	Длинный фургон с распашными дверями, 5 дверей	0 Electric 75kWh EV (Передний привод) (100 kW)	100	Автоматическая	0	51 250
Professional Plus	Длинный фургон с распашными дверями, 5 дверей	0 Electric 75kWh EV (Передний привод) (100 kW)	100	Автоматическая	0	53 800
Professional Comfort	Длинный фургон с распашными дверями, 5 дверей	0 Electric 75kWh EV (Передний привод) (100 kW)	100	Автоматическая	0	57 600
Professional Plus	Длинный фургон с распашными дверями, 5 дверей	2.2 D-4D M/T (Передний привод) (110 kW)	110	Механическая	178	40 400
Professional Plus	Длинный фургон с распашными дверями, 5 дверей	2.2 D-4D A/T (Передний привод) (110 kW)	110	Автоматическая	186	42 200
Professional Plus	Длинный фургон с распашными дверями, 5 дверей	2.2 D-4D A/T (Передний привод) (132 kW)	132	Автоматическая	186	43 950
Professional Crew Plus	длинный с двухрядной кабиной, 5-дверный	0 Electric 75kWh EV (Передний привод) (100 kW)	100	Автоматическая	0	56 200
Professional Crew Comfort	длинный с двухрядной кабиной, 5-дверный	0 Electric 75kWh EV (Передний привод) (100 kW)	100	Автоматическая	0	59 600
Professional Crew	длинный с двухрядной кабиной, 5-дверный	2.2 D-4D M/T (Передний привод) (110 kW)	110	Механическая	182	39 600

Toyota PROACE

Прейскурант

TOYOTA Proace цена от 02.12.2025



Комплектация	Кузов	Двигатель и Кузов	Максимальная мощность (kW)	Коробка передач	Выброс CO ₂ (г/км)	ЦЕНА в EUR с НСО евро
Professional Crew Plus	длинный с двухрядной кабиной, 5-дверный	2.2 D-4D A/T (Передний привод) (110 kW)	110	Автоматическая	188	44 600

Toyota PROACE

Динамические характеристики



ДВИГАТЕЛЬ И КОРОБКА ПЕРЕДАЧ	2.2 D-4D M/T (ПЕРЕДНИЙ ПРИВОД) (110 KW)	1.5 D-4D M/T (ПЕРЕДНИЙ ПРИВОД) (88 KW)	0 ELECTRIC 75KWH EV (ПЕРЕДНИЙ ПРИВОД) (100 KW)	2.2 D-4D M/T (ПЕРЕДНИЙ ПРИВОД) (110 KW)	2.2 D-4D A/T (ПЕРЕДНИЙ ПРИВОД) (110 KW)	1.5 D-4D M/T (ПЕРЕДНИЙ ПРИВОД) (88 KW)
Максимальная скорость (км/ч)	179	160	130	179	178	160
РАЗМЕРЫ	2.2 D-4D M/T (ПЕРЕДНИЙ ПРИВОД) (110 KW)	1.5 D-4D M/T (ПЕРЕДНИЙ ПРИВОД) (88 KW)	0 ELECTRIC 75KWH EV (ПЕРЕДНИЙ ПРИВОД) (100 KW)	2.2 D-4D M/T (ПЕРЕДНИЙ ПРИВОД) (110 KW)	2.2 D-4D A/T (ПЕРЕДНИЙ ПРИВОД) (110 KW)	1.5 D-4D M/T (ПЕРЕДНИЙ ПРИВОД) (88 KW)
Ширина (мм)	1920	1924	1924	1924	1924	1924
Колесная база (мм)	-	3275	3275	3275	3275	3275
Количество сидений	3	3	3	3	3	3
Длина (мм)	4840	4981	4981	4981	4981	4981
Высота (мм)	2600	1910	1910	1955	1955	1910
Минимальный радиус поворота (м)	12.4	12.4	12.4	12.4	12.4	12.4
Передняя колея	1630	1630	1630	1630	1630	1630
Задняя колея	1618	1618	1618	1618	1618	1618
ЭКОЛОГИЧЕСКИЕ ПОКАЗАТЕЛИ	2.2 D-4D M/T (ПЕРЕДНИЙ ПРИВОД) (110 KW)	1.5 D-4D M/T (ПЕРЕДНИЙ ПРИВОД) (88 KW)	0 ELECTRIC 75KWH EV (ПЕРЕДНИЙ ПРИВОД) (100 KW)	2.2 D-4D M/T (ПЕРЕДНИЙ ПРИВОД) (110 KW)	2.2 D-4D A/T (ПЕРЕДНИЙ ПРИВОД) (110 KW)	1.5 D-4D M/T (ПЕРЕДНИЙ ПРИВОД) (88 KW)
Расход топлива мин. – комбинированный по WLTP (л/100 км)	9.4	6.5	0	6.6	7	6.5
Общий выброс CO ₂ мин. – комбинированный по WLTP (г/км)	247	170	0	174	183	171
Уровень шума проезжающего автомобиля (dB(A))	-	68.0	67.0	-	-	68.0
Уровень шума неподвижного автомобиля (dB(A))	-	80.0	-	-	-	80.0
Твердые частицы дыма (мг/кг)	-	0.42	-	-	-	0.42

Toyota PROACE

Динамические характеристики



ЭКОЛОГИЧЕСКИЕ ПОКАЗАТЕЛИ	2.2 D-4D M/T (ПЕРЕДНИЙ ПРИВОД) (110 KW)	1.5 D-4D M/T (ПЕРЕДНИЙ ПРИВОД) (88 KW)	0 ELECTRIC 75KWH EV (ПЕРЕДНИЙ ПРИВОД) (100 KW)	2.2 D-4D M/T (ПЕРЕДНИЙ ПРИВОД) (110 KW)	2.2 D-4D A/T (ПЕРЕДНИЙ ПРИВОД) (110 KW)	1.5 D-4D M/T (ПЕРЕДНИЙ ПРИВОД) (88 KW)
Запас хода на электричестве макс. – комбинированный по WLTP (км)	-	-	349	-	-	-
Запас хода на электричестве мин. – комбинированный по WLTP (км)	-	-	313	-	-	-
Потребление электричества мин. (кВтч/100 км)	-	-	23.9	-	-	-
Потребление электричества макс. (кВтч/100 км)	-	-	26.4	-	-	-
ДВИГАТЕЛЬ	2.2 D-4D M/T (ПЕРЕДНИЙ ПРИВОД) (110 KW)	1.5 D-4D M/T (ПЕРЕДНИЙ ПРИВОД) (88 KW)	0 ELECTRIC 75KWH EV (ПЕРЕДНИЙ ПРИВОД) (100 KW)	2.2 D-4D M/T (ПЕРЕДНИЙ ПРИВОД) (110 KW)	2.2 D-4D A/T (ПЕРЕДНИЙ ПРИВОД) (110 KW)	1.5 D-4D M/T (ПЕРЕДНИЙ ПРИВОД) (88 KW)
Число цилиндров	-	4 cylinder, in line	-	-	-	4 cylinder, in line
Объем (см³)	2184	1499	-	2184	2184	1499
Максимальный крутящий момент (нм при об/мин)	370	300	260/-	370	370	300
Макс. мощность двигателя внутреннего сгорания (кВт при об/мин)	110/3500	88/3500	-	110/3500	110/3500	88/3500
Аккумулятор гибридного автомобиля: Емкость А·ч (часы)	-	-	187.5	-	-	-
Общая мощность гибридной системы (кВт)	-	-	100	-	-	-
Передний электромотор: Максимальное напряжение (В)	-	-	400	-	-	-
Аккумулятор гибридного автомобиля: Номинальное напряжение (В)	-	-	400	-	-	-
Передний электромотор: Тип	-	-	ZAE synchronous with permanent magnet / 4 pairs	-	-	-

Toyota PROACE

Динамические характеристики



ДВИГАТЕЛЬ	2.2 D-4D M/T (ПЕРЕДНИЙ ПРИВОД) (110 KW)	1.5 D-4D M/T (ПЕРЕДНИЙ ПРИВОД) (88 KW)	0 ELECTRIC 75KWH EV (ПЕРЕДНИЙ ПРИВОД) (100 KW)	2.2 D-4D M/T (ПЕРЕДНИЙ ПРИВОД) (110 KW)	2.2 D-4D A/T (ПЕРЕДНИЙ ПРИВОД) (110 KW)	1.5 D-4D M/T (ПЕРЕДНИЙ ПРИВОД) (88 KW)
Емкость аккумулятора (А·ч)	-	-	187.5	-	-	-
Время зарядки аккумулятора (часы)	-	-	11.3	-	-	-
Емкость аккумулятора (кВт·ч)	-	-	75	-	-	-
Максимальная мощность зарядки, перемен. ток (кВт)	-	-	11	-	-	-
Время зарядки от 0% до 100%, перемен. ток (часы)	-	-	11.3	-	-	-
Максимальная мощность зарядки, пост. ток (кВт)	-	-	100	-	-	-
Время зарядки от 10% до 80%, пост. ток (минуты)	-	-	45	-	-	-
Максимальная мощность (л. с. DIN)	150	120	136	150	150	120
Suurim võimsus (kW/p/min)	110	88	100	110	110	88
Емкость аккумулятора (брутто, кВт·ч)	-	-	75	-	-	-
Емкость аккумулятора (нетто, кВт·ч)	-	-	69	-	-	-
КОРОБКА ПЕРЕДАЧ	2.2 D-4D M/T (ПЕРЕДНИЙ ПРИВОД) (110 KW)	1.5 D-4D M/T (ПЕРЕДНИЙ ПРИВОД) (88 KW)	0 ELECTRIC 75KWH EV (ПЕРЕДНИЙ ПРИВОД) (100 KW)	2.2 D-4D M/T (ПЕРЕДНИЙ ПРИВОД) (110 KW)	2.2 D-4D A/T (ПЕРЕДНИЙ ПРИВОД) (110 KW)	1.5 D-4D M/T (ПЕРЕДНИЙ ПРИВОД) (88 KW)
Тип коробки передач	-	Manual	Automatic	-	-	Manual
передача	6	6	-	6	8	6
Передача 1	-	0.268	0.366	-	-	0.268
Передача 2	-	0.512	-	-	-	0.512
Передача 3	-	0.837	-	-	-	0.837
Передача 4	-	1.189	-	-	-	1.189
Передача 5	-	1.484	-	-	-	1.484

Toyota PROACE

Динамические характеристики



КОРОБКА ПЕРЕДАЧ	2.2 D-4D M/T (ПЕРЕДНИЙ ПРИВОД) (110 KW)	1.5 D-4D M/T (ПЕРЕДНИЙ ПРИВОД) (88 KW)	0 ELECTRIC 75KWH EV (ПЕРЕДНИЙ ПРИВОД) (100 KW)	2.2 D-4D M/T (ПЕРЕДНИЙ ПРИВОД) (110 KW)	2.2 D-4D A/T (ПЕРЕДНИЙ ПРИВОД) (110 KW)	1.5 D-4D M/T (ПЕРЕДНИЙ ПРИВОД) (88 KW)
Передача 6	-	1.806	-	-	-	1.806
Привод	FWD	FWD	FWD	FWD	FWD	FWD
ДИНАМИЧЕСКИЕ ХАРАКТЕРИСТИКИ	2.2 D-4D M/T (ПЕРЕДНИЙ ПРИВОД) (110 KW)	1.5 D-4D M/T (ПЕРЕДНИЙ ПРИВОД) (88 KW)	0 ELECTRIC 75KWH EV (ПЕРЕДНИЙ ПРИВОД) (100 KW)	2.2 D-4D M/T (ПЕРЕДНИЙ ПРИВОД) (110 KW)	2.2 D-4D A/T (ПЕРЕДНИЙ ПРИВОД) (110 KW)	1.5 D-4D M/T (ПЕРЕДНИЙ ПРИВОД) (88 KW)
Разгон 0-100 км/ч (секунды)	14.2	16.0	-	14.2	14.4	16.0
ПОДВЕСКА	2.2 D-4D M/T (ПЕРЕДНИЙ ПРИВОД) (110 KW)	1.5 D-4D M/T (ПЕРЕДНИЙ ПРИВОД) (88 KW)	0 ELECTRIC 75KWH EV (ПЕРЕДНИЙ ПРИВОД) (100 KW)	2.2 D-4D M/T (ПЕРЕДНИЙ ПРИВОД) (110 KW)	2.2 D-4D A/T (ПЕРЕДНИЙ ПРИВОД) (110 KW)	1.5 D-4D M/T (ПЕРЕДНИЙ ПРИВОД) (88 KW)
Передняя подвеска	Pseudo McPherson with anti-roll bar	Pseudo McPherson with anti-roll bar	Pseudo McPherson with anti-roll bar	Pseudo McPherson with anti-roll bar	Pseudo McPherson with anti-roll bar	Pseudo McPherson with anti-roll bar
Задняя подвеска	Oblique Wishbone Trailing Arms	Oblique Wishbone Trailing Arms	Oblique Wishbone Trailing Arms	Oblique Wishbone Trailing Arms	Oblique Wishbone Trailing Arms	Oblique Wishbone Trailing Arms
ТОРМОЗА	2.2 D-4D M/T (ПЕРЕДНИЙ ПРИВОД) (110 KW)	1.5 D-4D M/T (ПЕРЕДНИЙ ПРИВОД) (88 KW)	0 ELECTRIC 75KWH EV (ПЕРЕДНИЙ ПРИВОД) (100 KW)	2.2 D-4D M/T (ПЕРЕДНИЙ ПРИВОД) (110 KW)	2.2 D-4D A/T (ПЕРЕДНИЙ ПРИВОД) (110 KW)	1.5 D-4D M/T (ПЕРЕДНИЙ ПРИВОД) (88 KW)
Передние тормоза	Ventilated Disc	Ventilated Disc	Ventilated Disc	Ventilated Disc	Ventilated Disc	Ventilated Disc
Задние тормоза	Disc	Disc	Disc	Disc	Disc	Disc

Toyota PROACE

Динамические характеристики



ШИНЫ И КОЛЕСА	2.2 D-4D M/T (ПЕРЕДНИЙ ПРИВОД) (110 kW)	1.5 D-4D M/T (ПЕРЕДНИЙ ПРИВОД) (88 kW)	0 ELECTRIC 75KWH EV (ПЕРЕДНИЙ ПРИВОД) (100 kW)	2.2 D-4D M/T (ПЕРЕДНИЙ ПРИВОД) (110 kW)	2.2 D-4D A/T (ПЕРЕДНИЙ ПРИВОД) (110 kW)	1.5 D-4D M/T (ПЕРЕДНИЙ ПРИВОД) (88 kW)
Минимальный класс топливной экономичности	B	B	B	B	B	B
Минимальный класс сцепления на мокрой дороге	A	A	A	A	A	A
Минимальный уровень шума качения	72	72	72	72	72	72
ВЕС	2.2 D-4D M/T (ПЕРЕДНИЙ ПРИВОД) (110 kW)	1.5 D-4D M/T (ПЕРЕДНИЙ ПРИВОД) (88 kW)	0 ELECTRIC 75KWH EV (ПЕРЕДНИЙ ПРИВОД) (100 kW)	2.2 D-4D M/T (ПЕРЕДНИЙ ПРИВОД) (110 kW)	2.2 D-4D A/T (ПЕРЕДНИЙ ПРИВОД) (110 kW)	1.5 D-4D M/T (ПЕРЕДНИЙ ПРИВОД) (88 kW)
Полная масса — общая (кг)	-	2656	3021	3100	3100	2656
Снаряженная масса (кг)	1551-1614	1656-1854	2020-2232	1774-	1804-	1656-1854
Масса буксируемого прицепа с тормозами (кг)	-	2000	1000	-	-	2000
Масса буксируемого прицепа без тормозов (кг)	-	750	750	-	-	750
Полная масса — передняя часть (кг)	-	1500	1500	-	-	1500
ГРУЗОПОДЪЕМНОСТЬ	2.2 D-4D M/T (ПЕРЕДНИЙ ПРИВОД) (110 kW)	1.5 D-4D M/T (ПЕРЕДНИЙ ПРИВОД) (88 kW)	0 ELECTRIC 75KWH EV (ПЕРЕДНИЙ ПРИВОД) (100 kW)	2.2 D-4D M/T (ПЕРЕДНИЙ ПРИВОД) (110 kW)	2.2 D-4D A/T (ПЕРЕДНИЙ ПРИВОД) (110 kW)	1.5 D-4D M/T (ПЕРЕДНИЙ ПРИВОД) (88 kW)
Объем груза (м³)	-	5.3	5.3	5.3	5.3	5.8
Длина грузового отсека (мм)	-	2512	2512	2512	2512	2512
Ширина грузового отсека (мм)	-	1636	1636	1636	1636	1636
Высота грузового отсека (мм)	-	1397	1397	1397	1397	1397

Toyota PROACE

Динамические характеристики



ГАБАРИТЫ САЛОНА	2.2 D-4D M/T (ПЕРЕДНИЙ ПРИВОД) (110 KW)	1.5 D-4D M/T (ПЕРЕДНИЙ ПРИВОД) (88 KW)	0 ELECTRIC 75KWH EV (ПЕРЕДНИЙ ПРИВОД) (100 KW)	2.2 D-4D M/T (ПЕРЕДНИЙ ПРИВОД) (110 KW)	2.2 D-4D A/T (ПЕРЕДНИЙ ПРИВОД) (110 KW)	1.5 D-4D M/T (ПЕРЕДНИЙ ПРИВОД) (88 KW)
Ширина салона (мм)	1515	1515	1515	1515	1515	1515

Toyota PROACE

Динамические характеристики



ДВИГАТЕЛЬ И КОРОБКА ПЕРЕДАЧ	0 ELECTRIC 75KWH EV (ПЕРЕДНИЙ ПРИВОД) (100 KW)	2.2 D-4D M/T (ПЕРЕДНИЙ ПРИВОД) (110 KW)	2.2 D-4D A/T (ПЕРЕДНИЙ ПРИВОД) (110 KW)	0 ELECTRIC 75KWH EV (ПЕРЕДНИЙ ПРИВОД) (100 KW)	2.2 D-4D M/T (ПЕРЕДНИЙ ПРИВОД) (110 KW)	2.2 D-4D A/T (ПЕРЕДНИЙ ПРИВОД) (110 KW)
Максимальная скорость (км/ч)	130	179	178	130	179	178
РАЗМЕРЫ	0 ELECTRIC 75KWH EV (ПЕРЕДНИЙ ПРИВОД) (100 KW)	2.2 D-4D M/T (ПЕРЕДНИЙ ПРИВОД) (110 KW)	2.2 D-4D A/T (ПЕРЕДНИЙ ПРИВОД) (110 KW)	0 ELECTRIC 75KWH EV (ПЕРЕДНИЙ ПРИВОД) (100 KW)	2.2 D-4D M/T (ПЕРЕДНИЙ ПРИВОД) (110 KW)	2.2 D-4D A/T (ПЕРЕДНИЙ ПРИВОД) (110 KW)
Ширина (мм)	1924	1924	1924	1924	1924	1924
Колесная база (мм)	3275	3275	3275	3275	3275	3275
Количество сидений	3	3	3	3	3	3
Длина (мм)	4981	4981	4981	5331	5331	5331
Высота (мм)	1955	1955	1955	1955	1955	1955
Минимальный радиус поворота (м)	12.4	12.4	12.4	12.4	12.4	12.4 *
Передняя колея	1630	1630	1630	1630	1630	1630 *
Задняя колея	1618	1618	1618	1618	1618	1618 *
ЭКОЛОГИЧЕСКИЕ ПОКАЗАТЕЛИ	0 ELECTRIC 75KWH EV (ПЕРЕДНИЙ ПРИВОД) (100 KW)	2.2 D-4D M/T (ПЕРЕДНИЙ ПРИВОД) (110 KW)	2.2 D-4D A/T (ПЕРЕДНИЙ ПРИВОД) (110 KW)	0 ELECTRIC 75KWH EV (ПЕРЕДНИЙ ПРИВОД) (100 KW)	2.2 D-4D M/T (ПЕРЕДНИЙ ПРИВОД) (110 KW)	2.2 D-4D A/T (ПЕРЕДНИЙ ПРИВОД) (110 KW)
Расход топлива мин. – комбинированный по WLTP (л/100 км)	0	6.7	7	0	6.8	7
Общий выброс CO ₂ мин. – комбинированный по WLTP (г/км)	0	175	184	0	177	185
Уровень шума проезжающего автомобиля (dB(A))	67.0	-	-	67.0	-	-
Уровень шума неподвижного автомобиля (dB(A))	-	-	-	-	-	-
Твердые частицы дыма (мг/кг)	-	-	-	-	-	-

Toyota PROACE

Динамические характеристики



ЭКОЛОГИЧЕСКИЕ ПОКАЗАТЕЛИ	0 ELECTRIC 75KWH EV (ПЕРЕДНИЙ ПРИВОД) (100 KW)	2.2 D-4D M/T (ПЕРЕДНИЙ ПРИВОД) (110 KW)	2.2 D-4D A/T (ПЕРЕДНИЙ ПРИВОД) (110 KW)	0 ELECTRIC 75KWH EV (ПЕРЕДНИЙ ПРИВОД) (100 KW)	2.2 D-4D M/T (ПЕРЕДНИЙ ПРИВОД) (110 KW)	2.2 D-4D A/T (ПЕРЕДНИЙ ПРИВОД) (110 KW)
Запас хода на электричестве макс. – комбинированный по WLTP (км)	345	-	-	346	-	-
Запас хода на электричестве мин. – комбинированный по WLTP (км)	313	-	-	313	-	-
Потребление электричества мин. (кВтч/100 км)	24.1	-	-	24.1	-	-
Потребление электричества макс. (кВтч/100 км)	26.4	-	-	26.4	-	-
ДВИГАТЕЛЬ	0 ELECTRIC 75KWH EV (ПЕРЕДНИЙ ПРИВОД) (100 KW)	2.2 D-4D M/T (ПЕРЕДНИЙ ПРИВОД) (110 KW)	2.2 D-4D A/T (ПЕРЕДНИЙ ПРИВОД) (110 KW)	0 ELECTRIC 75KWH EV (ПЕРЕДНИЙ ПРИВОД) (100 KW)	2.2 D-4D M/T (ПЕРЕДНИЙ ПРИВОД) (110 KW)	2.2 D-4D A/T (ПЕРЕДНИЙ ПРИВОД) (110 KW)
Число цилиндров	-	-	-	-	-	-
Объем (см ³)	-	2184	2184	-	2184	2184
Максимальный крутящий момент (нм при об/мин)	260/-	370	370	260/-	370	370
Макс. мощность двигателя внутреннего сгорания (кВт при об/мин)	-	110/3500	110/3500	-	110/3500	110/3500
Аккумулятор гибридного автомобиля: Емкость А·ч (часы)	187.5	-	-	187.5	-	-
Общая мощность гибридной системы (кВт)	100	-	-	100	-	-
Передний электромотор: Максимальное напряжение (В)	400	-	-	400	-	-
Аккумулятор гибридного автомобиля: Номинальное напряжение (В)	400	-	-	400	-	-
Передний электромотор: Тип	ZAE synchronous with permanent magnet / 4 pairs	-	-	ZAE synchronous with permanent magnet / 4 pairs	-	-

Toyota PROACE

Динамические характеристики



ДВИГАТЕЛЬ	0 ELECTRIC 75KWH EV (ПЕРЕДНИЙ ПРИВОД) (100 KW)	2.2 D-4D M/T (ПЕРЕДНИЙ ПРИВОД) (110 KW)	2.2 D-4D A/T (ПЕРЕДНИЙ ПРИВОД) (110 KW)	0 ELECTRIC 75KWH EV (ПЕРЕДНИЙ ПРИВОД) (100 KW)	2.2 D-4D M/T (ПЕРЕДНИЙ ПРИВОД) (110 KW)	2.2 D-4D A/T (ПЕРЕДНИЙ ПРИВОД) (110 KW)
Емкость аккумулятора (А·ч)	187.5	-	-	187.5	-	-
Время зарядки аккумулятора (часы)	11.3	-	-	11.3	-	-
Емкость аккумулятора (кВт·ч)	75	-	-	75	-	-
Максимальная мощность зарядки, перемен. ток (кВт)	11	-	-	11	-	-
Время зарядки от 0% до 100%, перемен. ток (часы)	11.3	-	-	11.3	-	-
Максимальная мощность зарядки, пост. ток (кВт)	100	-	-	100	-	-
Время зарядки от 10% до 80%, пост. ток (минуты)	45	-	-	45	-	-
Максимальная мощность (л. с. DIN)	136	150	150	136	150	150
Suurim võimsus (kW/p/min)	100	110	110	100	110	110
Емкость аккумулятора (брутто, кВт·ч)	75	-	-	75	-	-
Емкость аккумулятора (нетто, кВт·ч)	69	-	-	69	-	-
КОРОБКА ПЕРЕДАЧ	0 ELECTRIC 75KWH EV (ПЕРЕДНИЙ ПРИВОД) (100 KW)	2.2 D-4D M/T (ПЕРЕДНИЙ ПРИВОД) (110 KW)	2.2 D-4D A/T (ПЕРЕДНИЙ ПРИВОД) (110 KW)	0 ELECTRIC 75KWH EV (ПЕРЕДНИЙ ПРИВОД) (100 KW)	2.2 D-4D M/T (ПЕРЕДНИЙ ПРИВОД) (110 KW)	2.2 D-4D A/T (ПЕРЕДНИЙ ПРИВОД) (110 KW)
Тип коробки передач	Automatic	-	-	Automatic	-	-
передача	-	6	8	-	6	8
Передача 1	0.366	-	-	0.366	-	-
Передача 2	-	-	-	-	-	-
Передача 3	-	-	-	-	-	-
Передача 4	-	-	-	-	-	-
Передача 5	-	-	-	-	-	-

Toyota PROACE

Динамические характеристики



КОРОБКА ПЕРЕДАЧ	0 ELECTRIC 75KWH EV (ПЕРЕДНИЙ ПРИВОД) (100 KW)	2.2 D-4D M/T (ПЕРЕДНИЙ ПРИВОД) (110 KW)	2.2 D-4D A/T (ПЕРЕДНИЙ ПРИВОД) (110 KW)	0 ELECTRIC 75KWH EV (ПЕРЕДНИЙ ПРИВОД) (100 KW)	2.2 D-4D M/T (ПЕРЕДНИЙ ПРИВОД) (110 KW)	2.2 D-4D A/T (ПЕРЕДНИЙ ПРИВОД) (110 KW)
Передача 6	-	-	-	-	-	-
Привод	FWD	FWD	FWD	FWD	FWD	FWD *
ДИНАМИЧЕСКИЕ ХАРАКТЕРИСТИКИ	0 ELECTRIC 75KWH EV (ПЕРЕДНИЙ ПРИВОД) (100 KW)	2.2 D-4D M/T (ПЕРЕДНИЙ ПРИВОД) (110 KW)	2.2 D-4D A/T (ПЕРЕДНИЙ ПРИВОД) (110 KW)	0 ELECTRIC 75KWH EV (ПЕРЕДНИЙ ПРИВОД) (100 KW)	2.2 D-4D M/T (ПЕРЕДНИЙ ПРИВОД) (110 KW)	2.2 D-4D A/T (ПЕРЕДНИЙ ПРИВОД) (110 KW)
Разгон 0-100 км/ч (секунды)	-	14.2	14.4	-	14.2	14.4
ПОДВЕСКА	0 ELECTRIC 75KWH EV (ПЕРЕДНИЙ ПРИВОД) (100 KW)	2.2 D-4D M/T (ПЕРЕДНИЙ ПРИВОД) (110 KW)	2.2 D-4D A/T (ПЕРЕДНИЙ ПРИВОД) (110 KW)	0 ELECTRIC 75KWH EV (ПЕРЕДНИЙ ПРИВОД) (100 KW)	2.2 D-4D M/T (ПЕРЕДНИЙ ПРИВОД) (110 KW)	2.2 D-4D A/T (ПЕРЕДНИЙ ПРИВОД) (110 KW)
Передняя подвеска	Pseudo McPherson with anti-roll bar	Pseudo McPherson with anti-roll bar	Pseudo McPherson with anti-roll bar	Pseudo McPherson with anti-roll bar	Pseudo McPherson with anti-roll bar	Pseudo McPherson with anti-roll bar *
Задняя подвеска	Oblique Wishbone Trailing Arms	Oblique Wishbone Trailing Arms	Oblique Wishbone Trailing Arms	Oblique Wishbone Trailing Arms	Oblique Wishbone Trailing Arms	Oblique Wishbone Trailing Arms *
ТОРМОЗА	0 ELECTRIC 75KWH EV (ПЕРЕДНИЙ ПРИВОД) (100 KW)	2.2 D-4D M/T (ПЕРЕДНИЙ ПРИВОД) (110 KW)	2.2 D-4D A/T (ПЕРЕДНИЙ ПРИВОД) (110 KW)	0 ELECTRIC 75KWH EV (ПЕРЕДНИЙ ПРИВОД) (100 KW)	2.2 D-4D M/T (ПЕРЕДНИЙ ПРИВОД) (110 KW)	2.2 D-4D A/T (ПЕРЕДНИЙ ПРИВОД) (110 KW)
Передние тормоза	Ventilated Disc	Ventilated Disc	Ventilated Disc	Ventilated Disc	Ventilated Disc	Ventilated Disc *
Задние тормоза	Disc	Disc	Disc	Disc	Disc	Disc *

Toyota PROACE


Динамические характеристики



ШИНЫ И КОЛЕСА	0 ELECTRIC 75KWH EV (ПЕРЕДНИЙ ПРИВОД) (100 KW)	2.2 D-4D M/T (ПЕРЕДНИЙ ПРИВОД) (110 KW)	2.2 D-4D A/T (ПЕРЕДНИЙ ПРИВОД) (110 KW)	0 ELECTRIC 75KWH EV (ПЕРЕДНИЙ ПРИВОД) (100 KW)	2.2 D-4D M/T (ПЕРЕДНИЙ ПРИВОД) (110 KW)	2.2 D-4D A/T (ПЕРЕДНИЙ ПРИВОД) (110 KW)
Минимальный класс топливной экономичности	B *	B	B	B	B	B *
Минимальный класс сцепления на мокрой дороге	A	A	A	A	A	A *
Минимальный уровень шума качения	72	72	72	72	72	72 *
ВЕС	0 ELECTRIC 75KWH EV (ПЕРЕДНИЙ ПРИВОД) (100 KW)	2.2 D-4D M/T (ПЕРЕДНИЙ ПРИВОД) (110 KW)	2.2 D-4D A/T (ПЕРЕДНИЙ ПРИВОД) (110 KW)	0 ELECTRIC 75KWH EV (ПЕРЕДНИЙ ПРИВОД) (100 KW)	2.2 D-4D M/T (ПЕРЕДНИЙ ПРИВОД) (110 KW)	2.2 D-4D A/T (ПЕРЕДНИЙ ПРИВОД) (110 KW)
Полная масса — общая (кг)	3021	3100	3100	3053	3100	3100
Снаряженная масса (кг)	2020-2232	1774-	1804-	2052-2269	1806-	1817-
Масса буксируемого прицепа с тормозами (кг)	1000	-	-	1000	-	-
Масса буксируемого прицепа без тормозов (кг)	750	-	-	750	-	-
Полная масса — передняя часть (кг)	1500	-	-	1500	-	-
ГРУЗОПОДЪЕМНОСТЬ	0 ELECTRIC 75KWH EV (ПЕРЕДНИЙ ПРИВОД) (100 KW)	2.2 D-4D M/T (ПЕРЕДНИЙ ПРИВОД) (110 KW)	2.2 D-4D A/T (ПЕРЕДНИЙ ПРИВОД) (110 KW)	0 ELECTRIC 75KWH EV (ПЕРЕДНИЙ ПРИВОД) (100 KW)	2.2 D-4D M/T (ПЕРЕДНИЙ ПРИВОД) (110 KW)	2.2 D-4D A/T (ПЕРЕДНИЙ ПРИВОД) (110 KW)
Объем груза (м³)	5.8	5.8	5.8	6.1	6.1	6.1
Длина грузового отсека (мм)	2512	2512	2512	2862	2862	2862
Ширина грузового отсека (мм)	1636	1636	1636	1636	1636	1636
Высота грузового отсека (мм)	1397	1397	1397	1397	1397	1397

Toyota PROACE

Динамические характеристики



ГАБАРИТЫ САЛОНА	0 ELECTRIC 75KWH EV (ПЕРЕДНИЙ ПРИВОД) (100 KW)	2.2 D-4D M/T (ПЕРЕДНИЙ ПРИВОД) (110 KW)	2.2 D-4D A/T (ПЕРЕДНИЙ ПРИВОД) (110 KW)	0 ELECTRIC 75KWH EV (ПЕРЕДНИЙ ПРИВОД) (100 KW)	2.2 D-4D M/T (ПЕРЕДНИЙ ПРИВОД) (110 KW)	2.2 D-4D A/T (ПЕРЕДНИЙ ПРИВОД) (110 KW)
Ширина салона (мм)	1515	1515	1515	1515	1515	1515 *

Toyota PROACE

Динамические характеристики



ДВИГАТЕЛЬ И КОРОБКА ПЕРЕДАЧ	2.2 D-4D A/T (ПЕРЕДНИЙ ПРИВОД) (132 KW)	0 ELECTRIC 75KWH EV (ПЕРЕДНИЙ ПРИВОД) (100 KW)	2.2 D-4D M/T (ПЕРЕДНИЙ ПРИВОД) (110 KW)	2.2 D-4D A/T (ПЕРЕДНИЙ ПРИВОД) (110 KW)	2.2 D-4D A/T (ПЕРЕДНИЙ ПРИВОД) (132 KW)	0 ELECTRIC 75KWH EV (ПЕРЕДНИЙ ПРИВОД) (100 KW)
Максимальная скорость (км/ч)	185	130	179	178	185	130
РАЗМЕРЫ	2.2 D-4D A/T (ПЕРЕДНИЙ ПРИВОД) (132 KW)	0 ELECTRIC 75KWH EV (ПЕРЕДНИЙ ПРИВОД) (100 KW)	2.2 D-4D M/T (ПЕРЕДНИЙ ПРИВОД) (110 KW)	2.2 D-4D A/T (ПЕРЕДНИЙ ПРИВОД) (110 KW)	2.2 D-4D A/T (ПЕРЕДНИЙ ПРИВОД) (132 KW)	0 ELECTRIC 75KWH EV (ПЕРЕДНИЙ ПРИВОД) (100 KW)
Ширина (мм)	1924	1924	1924	1924	1924	1924
Колесная база (мм)	3275	3275	3275	3275	3275	3275
Количество сидений	3	3	3	3	3	5
Длина (мм)	5331	5331	5331	5331	5331	5331
Высота (мм)	1955	1955	1955	1955	1955	1910
Минимальный радиус поворота (м)	12.4	12.4	12.4	12.4	12.4	12.4
Передняя колея	1630	1630	1630	1630	1630	1630
Задняя колея	1618	1618	1618	1618	1618	1618
ЭКОЛОГИЧЕСКИЕ ПОКАЗАТЕЛИ	2.2 D-4D A/T (ПЕРЕДНИЙ ПРИВОД) (132 KW)	0 ELECTRIC 75KWH EV (ПЕРЕДНИЙ ПРИВОД) (100 KW)	2.2 D-4D M/T (ПЕРЕДНИЙ ПРИВОД) (110 KW)	2.2 D-4D A/T (ПЕРЕДНИЙ ПРИВОД) (110 KW)	2.2 D-4D A/T (ПЕРЕДНИЙ ПРИВОД) (132 KW)	0 ELECTRIC 75KWH EV (ПЕРЕДНИЙ ПРИВОД) (100 KW)
Расход топлива мин. – комбинированный по WLTP (л/100 км)	7	0	6.8	7.1	7.1	0
Общий выброс CO ₂ мин. – комбинированный по WLTP (г/км)	185	0	178	186	186	0
Уровень шума проезжающего автомобиля (dB(A))	-	67.0	-	-	-	67.0
Уровень шума неподвижного автомобиля (dB(A))	-	-	-	-	-	-
Твердые частицы дыма (мг/кг)	-	-	-	-	-	-

Toyota PROACE

Динамические характеристики



ЭКОЛОГИЧЕСКИЕ ПОКАЗАТЕЛИ	2.2 D-4D A/T (ПЕРЕДНИЙ ПРИВОД) (132 kW)	0 ELECTRIC 75KWH EV (ПЕРЕДНИЙ ПРИВОД) (100 kW)	2.2 D-4D M/T (ПЕРЕДНИЙ ПРИВОД) (110 kW)	2.2 D-4D A/T (ПЕРЕДНИЙ ПРИВОД) (110 kW)	2.2 D-4D A/T (ПЕРЕДНИЙ ПРИВОД) (132 kW)	0 ELECTRIC 75KWH EV (ПЕРЕДНИЙ ПРИВОД) (100 kW)
Запас хода на электричестве макс. – комбинированный по WLTP (км)	-	343	-	-	-	334
Запас хода на электричестве мин. – комбинированный по WLTP (км)	-	313	-	-	-	313
Потребление электричества мин. (кВтч/100 км)	-	24.3	-	-	-	24.9
Потребление электричества макс. (кВтч/100 км)	-	26.4	-	-	-	26.4
ДВИГАТЕЛЬ	2.2 D-4D A/T (ПЕРЕДНИЙ ПРИВОД) (132 kW)	0 ELECTRIC 75KWH EV (ПЕРЕДНИЙ ПРИВОД) (100 kW)	2.2 D-4D M/T (ПЕРЕДНИЙ ПРИВОД) (110 kW)	2.2 D-4D A/T (ПЕРЕДНИЙ ПРИВОД) (110 kW)	2.2 D-4D A/T (ПЕРЕДНИЙ ПРИВОД) (132 kW)	0 ELECTRIC 75KWH EV (ПЕРЕДНИЙ ПРИВОД) (100 kW)
Число цилиндров	-	-	-	-	-	-
Объем (см ³)	2184	-	2184	2184	2184	-
Максимальный крутящий момент (нм при об/мин)	400	260/-	370	370	400	260/-
Макс. мощность двигателя внутреннего сгорания (кВт при об/мин)	132/3500	-	110/3500	110/3500	132/3500	-
Аккумулятор гибридного автомобиля: Емкость А·ч (часы)	-	187.5	-	-	-	187.5
Общая мощность гибридной системы (кВт)	-	100	-	-	-	100
Передний электромотор: Максимальное напряжение (В)	-	400	-	-	-	400
Аккумулятор гибридного автомобиля: Номинальное напряжение (В)	-	400	-	-	-	400
Передний электромотор: Тип	-	ZAE synchronous with permanent magnet / 4 pairs	-	-	-	ZAE synchronous with permanent magnet / 4 pairs

Toyota PROACE

Динамические характеристики



ДВИГАТЕЛЬ	2.2 D-4D A/T (ПЕРЕДНИЙ ПРИВОД) (132 kW)	0 ELECTRIC 75KWH EV (ПЕРЕДНИЙ ПРИВОД) (100 kW)	2.2 D-4D M/T (ПЕРЕДНИЙ ПРИВОД) (110 kW)	2.2 D-4D A/T (ПЕРЕДНИЙ ПРИВОД) (110 kW)	2.2 D-4D A/T (ПЕРЕДНИЙ ПРИВОД) (132 kW)	0 ELECTRIC 75KWH EV (ПЕРЕДНИЙ ПРИВОД) (100 kW)
Емкость аккумулятора (А·ч)	-	187.5	-	-	-	187.5
Время зарядки аккумулятора (часы)	-	11.3	-	-	-	11.3
Емкость аккумулятора (кВт*ч)	-	75	-	-	-	75
Максимальная мощность зарядки, перемен. ток (кВт)	-	11	-	-	-	11
Время зарядки от 0% до 100%, перемен. ток (часы)	-	11.3	-	-	-	11.3
Максимальная мощность зарядки, пост. ток (кВт)	-	100	-	-	-	100
Время зарядки от 10% до 80%, пост. ток (минуты)	-	45	-	-	-	45
Максимальная мощность (л. с. DIN)	180	136	150	150	180	136
Suurim võimsus (kW/p/min)	132	100	110	110	132	100
Емкость аккумулятора (брутто, кВт*ч)	-	75	-	-	-	75
Емкость аккумулятора (нетто, кВт*ч)	-	69	-	-	-	69
КОРОБКА ПЕРЕДАЧ	2.2 D-4D A/T (ПЕРЕДНИЙ ПРИВОД) (132 kW)	0 ELECTRIC 75KWH EV (ПЕРЕДНИЙ ПРИВОД) (100 kW)	2.2 D-4D M/T (ПЕРЕДНИЙ ПРИВОД) (110 kW)	2.2 D-4D A/T (ПЕРЕДНИЙ ПРИВОД) (110 kW)	2.2 D-4D A/T (ПЕРЕДНИЙ ПРИВОД) (132 kW)	0 ELECTRIC 75KWH EV (ПЕРЕДНИЙ ПРИВОД) (100 kW)
Тип коробки передач	-	Automatic	-	-	-	Automatic
передача	8	-	6	8	8	-
Передача 1	-	0.366	-	-	-	0.366
Передача 2	-	-	-	-	-	-
Передача 3	-	-	-	-	-	-
Передача 4	-	-	-	-	-	-
Передача 5	-	-	-	-	-	-

Toyota PROACE

Динамические характеристики



КОРОБКА ПЕРЕДАЧ	2.2 D-4D A/T (ПЕРЕДНИЙ ПРИВОД) (132 KW)	0 ELECTRIC 75KWH EV (ПЕРЕДНИЙ ПРИВОД) (100 KW)	2.2 D-4D M/T (ПЕРЕДНИЙ ПРИВОД) (110 KW)	2.2 D-4D A/T (ПЕРЕДНИЙ ПРИВОД) (110 KW)	2.2 D-4D A/T (ПЕРЕДНИЙ ПРИВОД) (132 KW)	0 ELECTRIC 75KWH EV (ПЕРЕДНИЙ ПРИВОД) (100 KW)
Передача 6	-	-	-	-	-	-
Привод	FWD	FWD	FWD	FWD	FWD	FWD
ДИНАМИЧЕСКИЕ ХАРАКТЕРИСТИКИ	2.2 D-4D A/T (ПЕРЕДНИЙ ПРИВОД) (132 KW)	0 ELECTRIC 75KWH EV (ПЕРЕДНИЙ ПРИВОД) (100 KW)	2.2 D-4D M/T (ПЕРЕДНИЙ ПРИВОД) (110 KW)	2.2 D-4D A/T (ПЕРЕДНИЙ ПРИВОД) (110 KW)	2.2 D-4D A/T (ПЕРЕДНИЙ ПРИВОД) (132 KW)	0 ELECTRIC 75KWH EV (ПЕРЕДНИЙ ПРИВОД) (100 KW)
Разгон 0-100 км/ч (секунды)	12.6	-	14.2	14.4	12.6	-
ПОДВЕСКА	2.2 D-4D A/T (ПЕРЕДНИЙ ПРИВОД) (132 KW)	0 ELECTRIC 75KWH EV (ПЕРЕДНИЙ ПРИВОД) (100 KW)	2.2 D-4D M/T (ПЕРЕДНИЙ ПРИВОД) (110 KW)	2.2 D-4D A/T (ПЕРЕДНИЙ ПРИВОД) (110 KW)	2.2 D-4D A/T (ПЕРЕДНИЙ ПРИВОД) (132 KW)	0 ELECTRIC 75KWH EV (ПЕРЕДНИЙ ПРИВОД) (100 KW)
Передняя подвеска	Pseudo McPherson with anti-roll bar	Pseudo McPherson with anti-roll bar	Pseudo McPherson with anti-roll bar	Pseudo McPherson with anti-roll bar	Pseudo McPherson with anti-roll bar	Pseudo McPherson with anti-roll bar
Задняя подвеска	Oblique Wishbone Trailing Arms	Oblique Wishbone Trailing Arms	Oblique Wishbone Trailing Arms	Oblique Wishbone Trailing Arms	Oblique Wishbone Trailing Arms	Oblique Wishbone Trailing Arms
ТОРМОЗА	2.2 D-4D A/T (ПЕРЕДНИЙ ПРИВОД) (132 KW)	0 ELECTRIC 75KWH EV (ПЕРЕДНИЙ ПРИВОД) (100 KW)	2.2 D-4D M/T (ПЕРЕДНИЙ ПРИВОД) (110 KW)	2.2 D-4D A/T (ПЕРЕДНИЙ ПРИВОД) (110 KW)	2.2 D-4D A/T (ПЕРЕДНИЙ ПРИВОД) (132 KW)	0 ELECTRIC 75KWH EV (ПЕРЕДНИЙ ПРИВОД) (100 KW)
Передние тормоза	Ventilated Disc	Ventilated Disc	Ventilated Disc	Ventilated Disc	Ventilated Disc	Ventilated Disc
Задние тормоза	Disc	Disc	Disc	Disc	Disc	Disc

Toyota PROACE


Динамические характеристики



ШИНЫ И КОЛЕСА	2.2 D-4D A/T (ПЕРЕДНИЙ ПРИВОД) (132 kW)	0 ELECTRIC 75KWH EV (ПЕРЕДНИЙ ПРИВОД) (100 kW)	2.2 D-4D M/T (ПЕРЕДНИЙ ПРИВОД) (110 kW)	2.2 D-4D A/T (ПЕРЕДНИЙ ПРИВОД) (110 kW)	2.2 D-4D A/T (ПЕРЕДНИЙ ПРИВОД) (132 kW)	0 ELECTRIC 75KWH EV (ПЕРЕДНИЙ ПРИВОД) (100 kW)
Минимальный класс топливной экономичности	B	B *	B	B	B	B *
Минимальный класс сцепления на мокрой дороге	A	A	A	A	A	A
Минимальный уровень шума качения	72	72	72	72	72	72
ВЕС	2.2 D-4D A/T (ПЕРЕДНИЙ ПРИВОД) (132 kW)	0 ELECTRIC 75KWH EV (ПЕРЕДНИЙ ПРИВОД) (100 kW)	2.2 D-4D M/T (ПЕРЕДНИЙ ПРИВОД) (110 kW)	2.2 D-4D A/T (ПЕРЕДНИЙ ПРИВОД) (110 kW)	2.2 D-4D A/T (ПЕРЕДНИЙ ПРИВОД) (132 kW)	0 ELECTRIC 75KWH EV (ПЕРЕДНИЙ ПРИВОД) (100 kW)
Полная масса — общая (кг)	3100	3053	3100	3100	3100	3100
Снаряженная масса (кг)	1819-	2052-2269	1806-	1817-	1819-	2176-2382
Масса буксируемого прицепа с тормозами (кг)	-	1000	-	-	-	1000
Масса буксируемого прицепа без тормозов (кг)	-	750	-	-	-	750
Полная масса — передняя часть (кг)	-	1500	-	-	-	1500
ГРУЗОПОДЪЕМНОСТЬ	2.2 D-4D A/T (ПЕРЕДНИЙ ПРИВОД) (132 kW)	0 ELECTRIC 75KWH EV (ПЕРЕДНИЙ ПРИВОД) (100 kW)	2.2 D-4D M/T (ПЕРЕДНИЙ ПРИВОД) (110 kW)	2.2 D-4D A/T (ПЕРЕДНИЙ ПРИВОД) (110 kW)	2.2 D-4D A/T (ПЕРЕДНИЙ ПРИВОД) (132 kW)	0 ELECTRIC 75KWH EV (ПЕРЕДНИЙ ПРИВОД) (100 kW)
Объем груза (м³)	6.6	6.1	6.6	6.6	6.6	4
Длина грузового отсека (мм)	2862	2862	2862	2862	2862	1937
Ширина грузового отсека (мм)	1636	1636	1636	1636	1636	1618
Высота грузового отсека (мм)	1397	1397	1397	1397	1397	1339

Toyota PROACE

Динамические характеристики



ГАБАРИТЫ САЛОНА	2.2 D-4D A/T (ПЕРЕДНИЙ ПРИВОД) (132 KW)	0 ELECTRIC 75KWH EV (ПЕРЕДНИЙ ПРИВОД) (100 KW)	2.2 D-4D M/T (ПЕРЕДНИЙ ПРИВОД) (110 KW)	2.2 D-4D A/T (ПЕРЕДНИЙ ПРИВОД) (110 KW)	2.2 D-4D A/T (ПЕРЕДНИЙ ПРИВОД) (132 KW)	0 ELECTRIC 75KWH EV (ПЕРЕДНИЙ ПРИВОД) (100 KW)
Ширина салона (мм)	1515	1515	1515	1515	1515	1515

Toyota PROACE


Динамические характеристики



ДВИГАТЕЛЬ И КОРОБКА ПЕРЕДАЧ	2.2 D-4D М/Т (ПЕРЕДНИЙ ПРИВОД) (110 kW)	2.2 D-4D А/Т (ПЕРЕДНИЙ ПРИВОД) (110 kW)
Максимальная скорость (км/ч)	179	178
РАЗМЕРЫ	2.2 D-4D М/Т (ПЕРЕДНИЙ ПРИВОД) (110 kW)	2.2 D-4D А/Т (ПЕРЕДНИЙ ПРИВОД) (110 kW)
Ширина (мм)	1924	1924
Колесная база (мм)	3275	3275
Количество сидений	6	5
Длина (мм)	5331	5331
Высота (мм)	1955	1955
Минимальный радиус поворота (м)	12.4	12.4
Передняя колея	1630	1630
Задняя колея	1618	1618
ЭКОЛОГИЧЕСКИЕ ПОКАЗАТЕЛИ	2.2 D-4D М/Т (ПЕРЕДНИЙ ПРИВОД) (110 kW)	2.2 D-4D А/Т (ПЕРЕДНИЙ ПРИВОД) (110 kW)
Расход топлива мин. – комбинированный по WLTP (л/100 км)	6.9	7.1
Общий выброс CO ₂ мин. – комбинированный по WLTP (г/км)	182	188
Уровень шума проезжающего автомобиля (dB(A))	-	-
Уровень шума неподвижного автомобиля (dB(A))	-	-
Твердые частицы дыма (мг/кг)	-	-
Запас хода на электричестве макс. – комбинированный по WLTP (км)	-	-
Запас хода на электричестве мин. – комбинированный по WLTP (км)	-	-
Потребление электричества мин. (кВтч/100 км)	-	-
Потребление электричества макс. (кВтч/100 км)	-	-

Toyota PROACE

Динамические характеристики



ДВИГАТЕЛЬ	2.2 D-4D М/Т (ПЕРЕДНИЙ ПРИВОД) (110 kW)	2.2 D-4D А/Т (ПЕРЕДНИЙ ПРИВОД) (110 kW)
Число цилиндров	-	-
Объем (см³)	2184	2184
Максимальный крутящий момент (нм при об/мин)	370	370
Макс. мощность двигателя внутреннего сгорания (кВт при об/мин)	110/3500	110/3500
Аккумулятор гибридного автомобиля: Емкость А·ч (часы)	-	-
Общая мощность гибридной системы (кВт)	-	-
Передний электромотор: Максимальное напряжение (В)	-	-
Аккумулятор гибридного автомобиля: Номинальное напряжение (В)	-	-
Передний электромотор: Тип	-	-
Емкость аккумулятора (А·ч)	-	-
Время зарядки аккумулятора (часы)	-	-
Емкость аккумулятора (кВт·ч)	-	-
Максимальная мощность зарядки, перемен. ток (кВт)	-	-
Время зарядки от 0% до 100%, перемен. ток (часы)	-	-
Максимальная мощность зарядки, пост. ток (кВт)	-	-
Время зарядки от 10% до 80%, пост. ток (минуты)	-	-
Максимальная мощность (л. с. DIN)	150	150
Suurim võimsus (kW/p/min)	110	110
Емкость аккумулятора (брутто, кВт·ч)	-	-

Toyota PROACE

Динамические характеристики



ДВИГАТЕЛЬ	2.2 D-4D М/Т (ПЕРЕДНИЙ ПРИВОД) (110 KW)	2.2 D-4D А/Т (ПЕРЕДНИЙ ПРИВОД) (110 KW)
Емкость аккумулятора (нетто, кВт*ч)	-	-
КОРОБКА ПЕРЕДАЧ	2.2 D-4D М/Т (ПЕРЕДНИЙ ПРИВОД) (110 KW)	2.2 D-4D А/Т (ПЕРЕДНИЙ ПРИВОД) (110 KW)
Тип коробки передач	-	-
передача	6	8
Передача 1	-	-
Передача 2	-	-
Передача 3	-	-
Передача 4	-	-
Передача 5	-	-
Передача 6	-	-
Привод	FWD	FWD
ДИНАМИЧЕСКИЕ ХАРАКТЕРИСТИКИ	2.2 D-4D М/Т (ПЕРЕДНИЙ ПРИВОД) (110 KW)	2.2 D-4D А/Т (ПЕРЕДНИЙ ПРИВОД) (110 KW)
Разгон 0-100 км/ч (секунды)	14.2	14.4
ПОДВЕСКА	2.2 D-4D М/Т (ПЕРЕДНИЙ ПРИВОД) (110 KW)	2.2 D-4D А/Т (ПЕРЕДНИЙ ПРИВОД) (110 KW)
Передняя подвеска	Pseudo McPherson with anti-roll bar	Pseudo McPherson with anti-roll bar
Задняя подвеска	Oblique Wishbone Trailing Arms	Oblique Wishbone Trailing Arms
ТОРМОЗА	2.2 D-4D М/Т (ПЕРЕДНИЙ ПРИВОД) (110 KW)	2.2 D-4D А/Т (ПЕРЕДНИЙ ПРИВОД) (110 KW)
Передние тормоза	Ventilated Disc	Ventilated Disc
Задние тормоза	Disc	Disc
ШИНЫ И КОЛЕСА	2.2 D-4D М/Т (ПЕРЕДНИЙ ПРИВОД) (110 KW)	2.2 D-4D А/Т (ПЕРЕДНИЙ ПРИВОД) (110 KW)
Минимальный класс топливной экономичности	B	B
Минимальный класс сцепления на мокрой дороге	A	A
Минимальный уровень шума качения	72	72

Toyota PROACE

Динамические характеристики



ВЕС	2.2 D-4D М/Т (ПЕРЕДНИЙ ПРИВОД) (110 kW)	2.2 D-4D А/Т (ПЕРЕДНИЙ ПРИВОД) (110 kW)
Полная масса — общая (кг)	3100	3090
Снаряженная масса (кг)	1875-	1893-
Масса буксируемого прицепа с тормозами (кг)	-	-
Масса буксируемого прицепа без тормозов (кг)	-	-
Полная масса — передняя часть (кг)	-	-
ГРУЗОПОДЪЕМНОСТЬ	2.2 D-4D М/Т (ПЕРЕДНИЙ ПРИВОД) (110 kW)	2.2 D-4D А/Т (ПЕРЕДНИЙ ПРИВОД) (110 kW)
Объем груза (м³)	4	4
Длина грузового отсека (мм)	1937	1937
Ширина грузового отсека (мм)	1618	1618
Высота грузового отсека (мм)	1339	1339
ГАБАРИТЫ САЛОНА	2.2 D-4D М/Т (ПЕРЕДНИЙ ПРИВОД) (110 kW)	2.2 D-4D А/Т (ПЕРЕДНИЙ ПРИВОД) (110 kW)
Ширина салона (мм)	1515	1515

Toyota PROACE


Комплектация



АКСЕССУАРЫ	КОД	PROFESSIONAL	PROFESSIONAL NORD	PROFESSIONAL PLUS	PROFESSIONAL COMFORT	PROFESSIONAL CREW	PROFESSIONAL CREW PLUS	PROFESSIONAL CREW COMFORT
Polypropylene cargo area wall covers with plastic wheel arch covers	BLR6	670 €	670 €	670 €	670 €	670 €	670 €	670 €
Polypropylene cargo area wall covers with plastic wheel arch covers	BLQ6	670 €	670 €	670 €	670 €	670 €	670 €	670 €
Plywood cargo area wall covers with plastic wheel arch covers	BLR5	510 €	510 €	510 €	510 €	510 €	510 €	510 €
Plywood cargo area wall covers with plastic wheel arch covers	BLQ5	510 €	510 €	510 €	510 €	510 €	510 €	510 €
Fixed towing hitch	TH	800 €	800 €	800 €	800 €	800 €	800 €	800 €
Fixed towing hitch	TJ	800 €	800 €	800 €	800 €	800 €	800 €	800 €
Сцепное устройство - съемное	T3	970 €	970 €	970 €	970 €	970 €	970 €	970 €
Сцепное устройство - съемное	TE	970 €	970 €	970 €	970 €	970 €	970 €	970 €
Металлические полки грузового отсека - левая сторона	4K	1 100 €	1 100 €	1 100 €	1 100 €	1 100 €	1 100 €	1 100 €
Металлические полки грузового отсека - левая и правая сторона	4E	1 690 €	1 690 €	1 690 €	1 690 €	1 690 €	1 690 €	1 690 €
ЦВЕТА	КОД	PROFESSIONAL	PROFESSIONAL NORD	PROFESSIONAL PLUS	PROFESSIONAL COMFORT	PROFESSIONAL CREW	PROFESSIONAL CREW PLUS	PROFESSIONAL CREW COMFORT
Icy White	EPR	0 €	0 €	0 €	0 €	0 €	0 €	0 €
Metallic Silver	KCA	650 €	650 €	650 €	650 €	650 €	650 €	650 €
Titanium Grey	KKJ	650 €	650 €	650 €	650 €	650 €	650 €	650 €
Metallic black	KTV	650 €	650 €	650 €	650 €	650 €	650 €	650 €
	КОД	PROFESSIONAL	PROFESSIONAL NORD	PROFESSIONAL PLUS	PROFESSIONAL COMFORT	PROFESSIONAL CREW	PROFESSIONAL CREW PLUS	PROFESSIONAL CREW COMFORT
Темно-серые тканевые сиденья (FTCM)	CMFT	●	●	●	●	●	●	●

Toyota PROACE

Комплектация



КУЗОВ	КОД	PROFESSIONAL	PROFESSIONAL NORD	PROFESSIONAL PLUS	PROFESSIONAL COMFORT	PROFESSIONAL CREW	PROFESSIONAL CREW PLUS	PROFESSIONAL CREW COMFORT
Стальные диски 16" (215/65 R16C)	200678	●	●	-	-	●	-	-
Полноразмерное запасное колесо	200681	●	●	●	●	●	●	●
Галогенные мультирефлекторные фары	200682	●	●	-	-	●	-	-
Электрические боковые зеркала с обогревом	200685	●	●	●	●	●	●	●
Звукоизоляционный слой на лобовом стекле	200693	●	●	●	●	●	●	●
Стальные диски 16" с колпаками (215/65 R16C)	200679	-	-	●	-	-	●	-
Легкосплавные диски 17" (215/60 R17C)	200680	-	-	-	●	-	-	●
Светодиодные фары ближнего и дальнего света (LED)	200683	-	-	●	●	-	●	●
Передние противотуманные фары	200684	-	-	-	●	-	-	●
Электрические складные боковые зеркала	200686	-	-	-	●	-	-	●
Передний бампер в цвет кузова и задний бампер в цвет кузова (кузов средней длины) или черный, задний бампер в цвет кузова (удлиненный кузов).	200688	-	-	-	●	-	-	●
Защитный молдинг под цвет кузова на боковых дверях	200690	-	-	-	●	-	-	●
Два глухих боковых окна	200691	-	-	-	-	●	●	●
Тонированные стекла	200692	-	-	-	-	●	●	●
Черные передний и задний бамперы (Недоступно для кабины на платформе)	200687	●	-	-	-	-	-	-
Черный защитный молдинг на боковых дверях (Недоступно для кабины на платформе)	200689	●	-	-	-	-	-	-

Toyota PROACE

Комплектация



КУЗОВ	КОД	PROFESSIONAL	PROFESSIONAL NORD	PROFESSIONAL PLUS	PROFESSIONAL COMFORT	PROFESSIONAL CREW	PROFESSIONAL CREW PLUS	PROFESSIONAL CREW COMFORT
Черные передний и задний бамперы	200687	-	●	●	-	●	●	●
Черный защитный молдинг на боковых дверях	200689	-	●	●	-	●	●	-
САЛОН	КОД	PROFESSIONAL	PROFESSIONAL NORD	PROFESSIONAL PLUS	PROFESSIONAL COMFORT	PROFESSIONAL CREW	PROFESSIONAL CREW PLUS	PROFESSIONAL CREW COMFORT
Пластиковое напольное покрытие	200694	●	●	●	●	●	●	●
Резиновые коврики	200695	●	●	●	●	-	-	-
Перегородка за первым рядом с окном	200698	-	●	-	-	-	-	-
Утепленная перегородка за первым рядом с окном	200699	-	-	●	●	-	-	-
Текстильные коврики	200696	-	-	-	-	●	●	●
Перегородка за первым рядом (Недоступно для кабины на платформе)	200697	●	-	-	-	-	-	-
СИДЕНЬЯ	КОД	PROFESSIONAL	PROFESSIONAL NORD	PROFESSIONAL PLUS	PROFESSIONAL COMFORT	PROFESSIONAL CREW	PROFESSIONAL CREW PLUS	PROFESSIONAL CREW COMFORT
Тканевые сиденья	200701	●	●	●	●	●	●	●
Передние сиденья с обогревом	200703	●	●	●	●	●	●	●
Регулировка высоты водительского сиденья	200704	●	●	●	●	●	●	●
Регулируемая поясничная опора на водительском сиденье	200706	●	●	●	●	●	●	●
2-местное переднее пассажирское сиденье	200708	●	●	●	●	●	-	-
Подлокотник на водительском сиденье	200711	●	●	●	●	●	●	●
6 мест	200710	-	-	-	-	●	-	-
5 мест	200709	-	-	-	-	-	●	●

Toyota PROACE

Комплектация



СИДЕНЬЯ	КОД	PROFESSIONAL	PROFESSIONAL NORD	PROFESSIONAL PLUS	PROFESSIONAL COMFORT	PROFESSIONAL CREW	PROFESSIONAL CREW PLUS	PROFESSIONAL CREW COMFORT
Подлокотник на переднем пассажирском сиденье	200712	-	-	-	-	-	●	●
КОМФОРТ	КОД	PROFESSIONAL	PROFESSIONAL NORD	PROFESSIONAL PLUS	PROFESSIONAL COMFORT	PROFESSIONAL CREW	PROFESSIONAL CREW PLUS	PROFESSIONAL CREW COMFORT
Кондиционер с ручным управлением	200713	●	●	●	-	●	●	-
Круиз-контроль	200715	●	●	●	-	●	●	-
Регулируемый ограничитель скорости (ASL)	200716	●	●	●	●	●	●	●
Передние электрические стеклоподъемники	200718	●	●	●	●	●	●	●
Электрические стеклоподъемники с функцией автоматического поднятия и опускания на всех окнах	200719	●	●	●	●	●	●	●
Кожаный руль	200720	●	●	●	●	●	●	●
Руль с подогревом	200721	●	●	●	●	●	●	●
Датчик дождя	200723	●	●	●	●	●	●	●
Датчик освещенности	200724	●	●	●	●	●	●	●
Сопла с обогревом для стеклоомывателя	200725	-	●	●	●	-	●	●
Автоматический кондиционер	200714	-	-	-	●	-	-	●
Адаптивный круиз-контроль	200717	-	-	-	●	-	-	●
Интеллектуальная система доступа в автомобиль и запуска двигателя	200722	-	-	-	●	-	-	●
Передние парковочные датчики	200727	-	-	-	●	-	-	●
Монитор слепых зон обзора (BSM)	200728	-	-	-	●	-	-	●
Электронный стояночный тормоз	200731	-	-	-	●	-	-	●

Toyota PROACE

Комплектация



КОМФОРТ	КОД	PROFESSIONAL	PROFESSIONAL NORD	PROFESSIONAL PLUS	PROFESSIONAL COMFORT	PROFESSIONAL CREW	PROFESSIONAL CREW PLUS	PROFESSIONAL CREW COMFORT
Задние парковочные датчики (Недоступно для кабины на платформе)	200726	●	-	-	-	-	-	-
Задние парковочные датчики	200726	-	●	●	●	●	●	●
Предпусковой подогреватель Webasto с пультом дистанционного управления (Только для автомобилей с дизельным двигателем)	200729	-	●	●	-	-	●	-
Электронный стояночный тормоз (Только для аккумуляторных электромобилей)	200731	-	●	●	-	-	-	-
МУЛЬТИМЕДИА И ИНФОРМАЦИЯ	КОД	PROFESSIONAL	PROFESSIONAL NORD	PROFESSIONAL PLUS	PROFESSIONAL COMFORT	PROFESSIONAL CREW	PROFESSIONAL CREW PLUS	PROFESSIONAL CREW COMFORT
Радио с сенсорным экраном 5"	200732	●	●	-	-	●	-	-
4 динамика	200736	●	●	●	●	-	-	-
Разъем USB	200740	●	●	●	●	●	●	●
Система громкой связи Bluetooth®	200741	●	●	●	●	●	●	●
Мультимедийная система Pro Touch с дисплеем 10"	200733	-	-	●	●	-	●	●
Интеграция мобильного телефона (Apple CarPlay & Android Auto)	200734	-	-	●	●	-	●	●
Цветной информационный экран TFT 10"	200735	-	-	●	●	-	●	●
Камера заднего вида	200739	-	-	●	●	-	●	●
Система навигации	200742	-	-	-	●	-	-	●
8 динамиков	200737	-	-	-	-	●	●	●
Беспроводное зарядное устройство для телефона	200743	-	-	-	●	-	-	●

Toyota PROACE


Комплектация



МУЛЬТИМЕДИА И ИНФОРМАЦИЯ	КОД	PROFESSIONAL	PROFESSIONAL NORD	PROFESSIONAL PLUS	PROFESSIONAL COMFORT	PROFESSIONAL CREW	PROFESSIONAL CREW PLUS	PROFESSIONAL CREW COMFORT
Система навигации (Только для аккумуляторных электромобилей)	200742	-	-	-	-	-	●	-
МЕСТА ДЛЯ ХРАНЕНИЯ	КОД	PROFESSIONAL	PROFESSIONAL NORD	PROFESSIONAL PLUS	PROFESSIONAL COMFORT	PROFESSIONAL CREW	PROFESSIONAL CREW PLUS	PROFESSIONAL CREW COMFORT
Отделение под передним пассажирским сиденьем	200744	●	●	-	-	●	-	-
Открытое отделение в верхней приборной панели	200747	●	●	●	●	●	●	●
Передняя розетка 12 В	200749	●	●	●	●	●	●	●
Холодильник в верхнем отделении для перчаток	200750	●	●	●	●	●	●	●
Розетка 12 В в грузовом отсеке	200751	●	●	●	●	●	●	●
Деревянный настил в грузовом отсеке	200753	●	●	●	●	-	-	-
Smart Cargo	200746	-	-	●	●	-	-	-
Ниша под задним пассажирским сиденьем	200745	-	-	-	-	●	●	●
БЕЗОПАСНОСТЬ	КОД	PROFESSIONAL	PROFESSIONAL NORD	PROFESSIONAL PLUS	PROFESSIONAL COMFORT	PROFESSIONAL CREW	PROFESSIONAL CREW PLUS	PROFESSIONAL CREW COMFORT
Антиблокировочная система (ABS) с устройством электронного распределения тормозного усилия (EBD) и усилителем тормоза (BA)	200755	●	●	●	●	●	●	●
Система курсовой устойчивости (VSC)	200756	●	●	●	●	●	●	●
Система помощи при трогании на подъеме (HAC)	200757	●	●	●	●	●	●	●
Предупреждение о давлении в шинах	200759	●	●	●	●	●	●	●
Подушки вспомогательной системы безопасности (SRS) — 4	200760	●	●	●	●	●	●	●

Toyota PROACE

Комплектация



БЕЗОПАСНОСТЬ	КОД	PROFESSIONAL	PROFESSIONAL NORD	PROFESSIONAL PLUS	PROFESSIONAL COMFORT	PROFESSIONAL CREW	PROFESSIONAL CREW PLUS	PROFESSIONAL CREW COMFORT
Детский замок	200758	-	-	-	-	●	●	●
TOYOTA SAFETY SENSE:	КОД	PROFESSIONAL	PROFESSIONAL NORD	PROFESSIONAL PLUS	PROFESSIONAL COMFORT	PROFESSIONAL CREW	PROFESSIONAL CREW PLUS	PROFESSIONAL CREW COMFORT
Система предупреждения столкновений (PCS) с функцией обнаружения пешеходов	200761	●	●	●	●	●	●	●
Предупреждение о сходе с полосы (LDA)	200762	●	●	●	●	●	●	●
Автоматический дальний свет (AHB)	200763	●	●	●	●	●	●	●
Система напоминания о дорожных знаках (RSA)	200764	●	●	●	●	●	●	●
Предупреждение о недостаточном внимании водителя	200765	●	●	●	●	●	●	●

● - Стандартная комплектация

○ - Опции

◐ - Полустандарт

P - Включен в пакет